

7 복지 및 민간지원

7-1. 사회복지비

☐ 다음은 우리 광산구가 2014년도 사회복지분야에 지출한 내역입니다.

(단위 : 백만원, %)

구분	합계	기초생활 보장 (081)	취약계층 지원 (082)	보육·가족 및 여성 (084)	노인· 청소년 (085)	노동 (086)	보훈 (087)	주택 (088)	사회 복지 일반 (089)
합계	259,952	39,502	34,034	135,395	47,903	2,214	408	0	496
국비	156,379	35,477	14,351	76,073	29,253	1,152	0	0	73
시·도비	82,118	2,857	18,857	48,123	11,118	760	374	0	30
시·군·구비	21,455	1,168	826	11,199	7,532	302	34	0	393

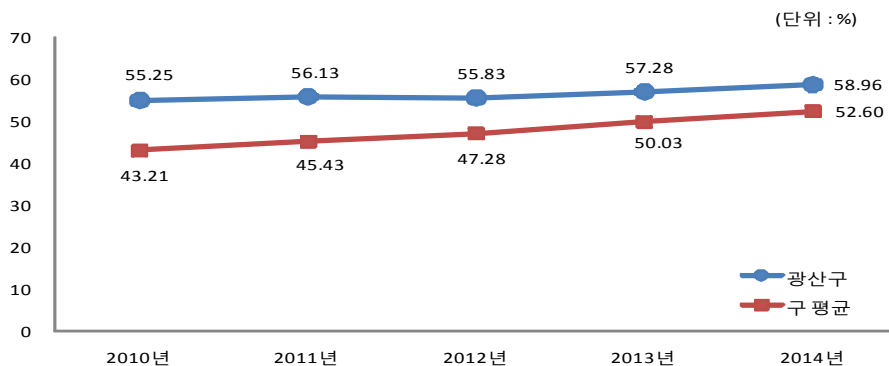
▶ 대상회계 : 일반회계, '14년 결산결과 사회복지 분야·부문별 집행액

❖ 사회복지비 연도별 현황

(단위 : 백만원, 명, %)

구분	연도별				
	2010	2011	2012	2013	2014
세출결산액(A)	295,518	315,194	359,407	408,047	440,867
사회복지분야(B)	163,260	176,906	200,661	233,739	259,952
사회복지분야비율(B/A)	55.25	56.13	55.83	57.28	58.96
인구수(C)	363,239	375,509	385,101	392,875	397,281
주민1인당 사회복지비(B/C)(천원)	449	471	521	595	654

동종 자치단체와 사회복지비 비율 비교



☞ 정부의 사회복지 확대정책 및 신규아파트 증가에 따른 젊은 세대의 유입으로 보육비 지원 증가 등 사회복지지원비가 꾸준히 증가하고 있습니다.

7-2. 지방보조금 교부 현황(시범)

- 지방보조금이란 지방자치단체가 민간 등이 자율적으로 수행하는 사업에 대해 개인 또는 단체 등에 지원하거나, 시도가 정책상 또는 재정사정상 특히 필요하다고 인정할 때, 시군구, 교육기관 등에 지원하는 경비를 의미합니다.

우리 광산구의 민간에게 지원되는 지방보조금 교부현황은 다음과 같습니다.

(단위 : 백만원, %)

구 분	세출결산액 (A)	교부액(B)	비율 (B/A)	비 고
계	440,867	143,168	32.47%	
민간경상보조 (307-02)	440,867	6,080	1.38%	
사회단체보조 (307-03)		387	0.09%	
민간행사보조 (307-04)		412	0.09%	
사회복지보조 (307-10)		130,113	29.51%	
민간자본보조 (402-01)		6,176	1.40%	

- ▶ 대상회계 : 일반회계, 교부액 : '14년 결산결과 과목별 총 지출액
- ▶ 공공단체보조(자치단체 자본·경상보조, 예비군육성지원 자본·경상보조, 교육기관에 대한 보조)는 제외

❖ 지방보조금 교부 연도별 현황

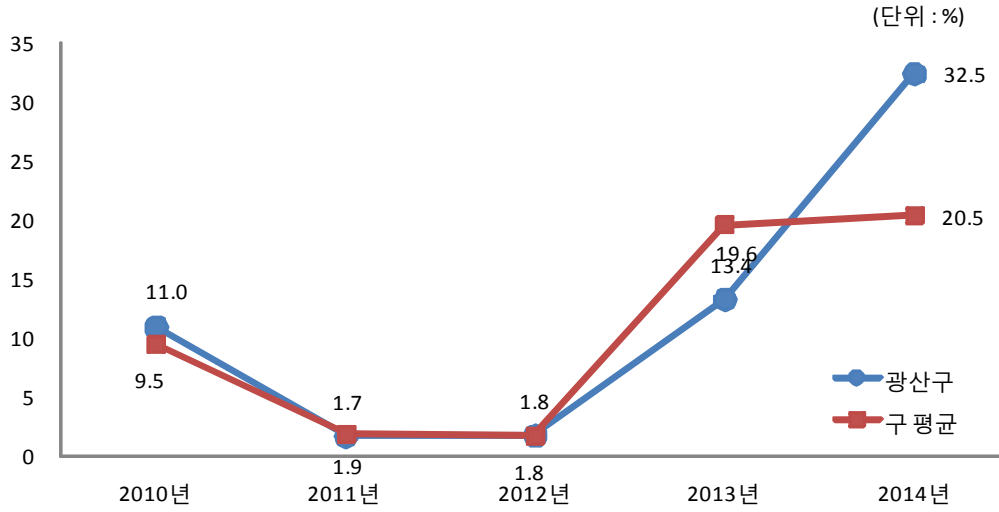
(단위 : 백만원, %)

구 분	연 도 별				
	2010	2011	2012	2013	2014
세출결산액	295,518	315,194	359,407	408,047	440,867
지방보조금(민간)	32,502	5,474	6,508	54,517	143,168
비율	11%	1.74%	1.81%	13.36%	32.47%

※ '10 ~ '13년도 지방보조금(민간) 자료는 각 회계연도 결산서를 기준으로 작성

- ☞ 지방보조금은 정부의 사회복지지원 확대에 의한 사회복지보조금이 3배이상 증가하였으며, 주요 증가 사업은 5세아 누리과정 보육료 지원, 보육돌봄서비스, 장애인생활시설 운영지원 보육교사 처우개선비, 노인일자리아업 등이 있습니다.

지방보조금 비율 동종 자치단체와 비교



◆ 2014년도 지방보조금 집행내역 별지2 작성

7-3. 행사·축제경비

☐ 다음은 우리 광산구가 2014년 한해동안 시에서 주관하여 개최한 행사와 축제의 운영비, 실비보상금 등을 지출한 내역입니다.

(단위 : 백만원, %)

세출결산액 (A)	행사·축제경비 (B)	비율 (B/A)	비 고
440,867	815	0.18%	

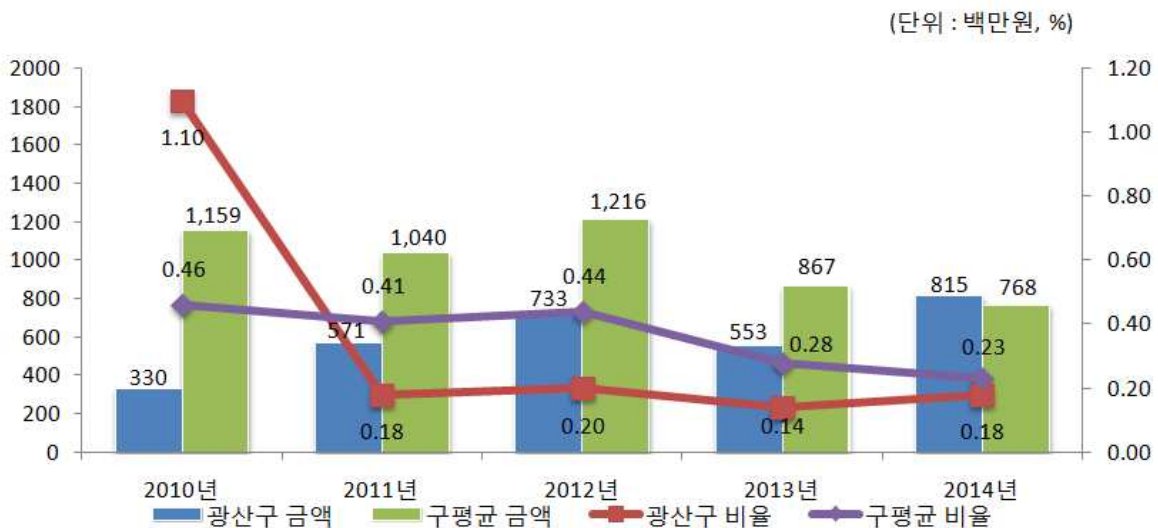
▶ 대상회계 : 일반회계, '14년 결산결과 과목별 총 지출액

❖ 행사·축제경비 연도별 현황

(단위 : 백만원, %)

구 분	연도별				
	2010	2011	2012	2013	2014
세출결산액	295,518	315,194	359,407	408,047	440,867
행사·축제경비	330	571	733	553	815
비율	0.11%	0.18%	0.20%	0.14%	0.18%

행사·축제경비 비율 동종 자치단체와 비교



☞ 광산구의 행사·축제 경비는 전년대비 0.04% 증가하였으나, 전국 동종단체 집행 비율보다 다소 낮은 편이며, 대표적인 행사는 '11년도부터 개최된 광산구 우리밀 축제로 118백만원의 규모입니다.